

Up-to-date. Weiterbildung. **IDD-Webinar.**



**Kompetent und erfolgreich beraten.
Erfahren Sie Neues und Spezielles zum Start
der neuen Saison: Die Helvetia
Wassersportversicherung**

**Sehr geehrte Vertriebspartnerin,
sehr geehrter Vertriebspartner,**

Up-to-date zu bleiben lohnt sich, für Sie und Ihre Kunden. Profitieren Sie von Expertenwissen aus erster Hand. Nutzen Sie die Qualifizierungswebinare von Helvetia auch für Ihre gesetzliche Weiterbildungspflicht.

Webinarinhalte

- Erläuterung der Risiken und des Versicherungsschutzes
- Annahmerichtlinien
- Vorstellung des Online Rechners
- Grundlagen der Wassersportversicherung
- Deckungshighlights der Wassersportversicherung
- Schadensszenarien aus der Praxis
- Vertriebsansätze zur Wassersportversicherung

Die Zeitgutschrift (gemäß IDD) erhalten Sie nach dem Webinar auf Ihr „gut beraten“ Bildungskonto.

Webinar

Helvetia Wassersportversicherung: Bereit für den Start der neuen Saison

Datum

29. März 2022 von 10:00 bis 11:00 Uhr
oder

31. März 2022 von 10:00 bis 11:00 Uhr

Referent

Christian Walter

[Jetzt hier direkt anmelden](#)

Helvetia Versicherungen

T 069 1332 - 0, www.helvetia.de



Impressum:

Helvetia Schweizerische Versicherungsgesellschaft AG
Berliner Straße 56–58, 60311 Frankfurt am Main

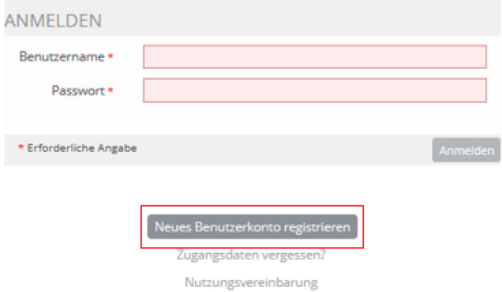
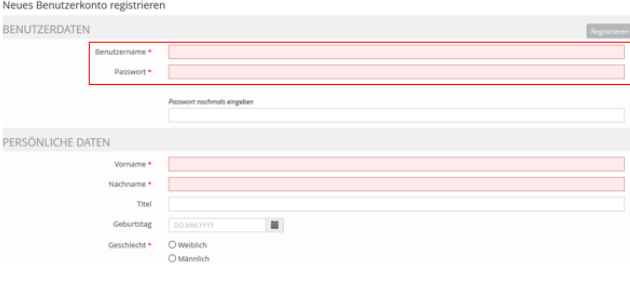
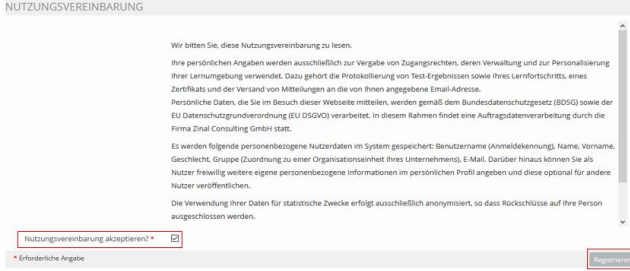
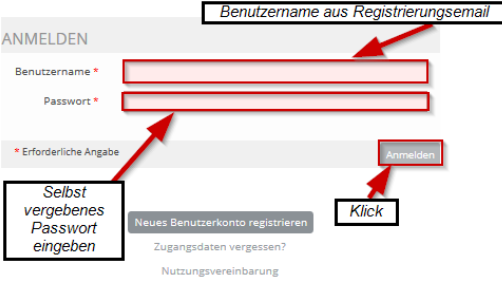
vertriebsentwicklung@helvetia.de

Haftungsausschluss: Aufgrund der verarbeiteten Daten und der Häufigkeit von Veränderungen kann für deren Richtigkeit, Allgemeingültigkeit, jederzeitige Aktualität und/oder Vollständigkeit keine Gewähr oder Haftung übernommen werden.

einfach. klar. helvetia 
Ihre Schweizer Versicherung

Registrierung auf der Helvetia Lernplattform Für Makler/MGA

Registrierungsprozess:

1.	<ul style="list-style-type: none"> Öffnen Sie: www.helvetia-lernen.de Klicken Sie auf „<i>Neues Benutzerkonto registrieren</i>“ 	
2.	<ul style="list-style-type: none"> Geben Sie Ihre Benutzerdaten ein (Sie können sich selbst einen Benutzernamen sowie ein Passwort vergeben) Pflichtfelder sind mit * markiert und rot hinterlegt Hinweis: Bitte geben Sie Ihre persönliche und eindeutige Email-Adresse ein, die Sie auch bei Edudip verwendet haben (<i>die Nutzung einer gemeinsamen Email-Adresse für mehrere Personen ist NICHT möglich!</i>) 	
3.	<ul style="list-style-type: none"> Vor Abschluss der Registrierung, klicken Sie in das Kästchen neben „<i>Nutzungsvereinbarung akzeptieren?</i>“ Anschließend klicken Sie auf „<i>Registrieren</i>“ 	
4.	<ul style="list-style-type: none"> Öffnen Sie: www.helvetia-lernen.de Geben Sie Ihren Benutzernamen aus der Registrierungsemail ein Geben Sie Ihr selbst gewähltes Passwort ein Klicken Sie auf „<i>Anmelden</i>“ 	



Bei Rückfragen:

Lernplattform@helvetia.de

Lernplattform – Überblick - Makler

Maßnahmenverwaltung.



Weiterbildungsangebot

- Zielgruppenspezifisches Weiterbildungsangebot der Helvetia (z.B. Webinare, E-Learnings, etc.)
- Transparente Darstellung geplanter und bereits terminierter Maßnahmen
- Zu erreichen unter dem Pfad: *Meine Entwicklung* -> *Weiterbildungsangebot*

Buchung von Weiterbildungsmaßnahmen

- Maßnahmen können über das Weiterbildungsangebot selbst gebucht werden
- Es gibt zwei Buchungsmöglichkeiten:
 - Vormerkungen = Maßnahme ohne Termin (Interessensbekundung)
 - Anmeldung = Maßnahme mit Termin (konkrete Teilnahme)
- Pfad: *Meine Entwicklung* -> *Weiterbildungsangebot* -> *jeweilige Maßnahme* -> *Angebot vormerken/Anmelden*

Webinare

- Webinare werden vollständig über die Lernplattform gebucht und verwaltet
- Ein erneuter Login bei Edudip ist nicht nötig
- Pfad: *Meine Entwicklung* -> *Weiterbildungsangebot* -> *Webinare*

gut beraten Meldung

- Absolvierte IDD-Zeiten auf der Lernplattform werden nach gut beraten weitergeleitet
- Voraussetzung: Bitte achten Sie auf die korrekte Hinterlegung Ihrer gut beraten-ID in Ihren Profileinstellungen
- Pfad: *Profilname* -> *Persönliche Daten und Profil* -> *gut beraten-Nummer*



IDD-Zeiten.



Startseite IDD-Button

- IDD-pflichtigen Personen finden auf der Startseite ihren aktuellen Kontostand bei Helvetia (grüner IDD-Button)
- Es wird unterschieden zwischen:
 - Geplante Stunden = IDD-relevante Maßnahmen in der Zukunft
 - Offenes Soll = erfolgreich abgeschlossene Maßnahmen
- Pfad: *Startseite* -> *rechtes Menüband*



Meine Historie – IDD Anrechnungszeit

- Grafische Auflistung aller bei Helvetia besuchten IDD-Maßnahmen pro Kalenderjahr, unterteilt nach: Erreicht, Geplant und Offenes Soll
- Historische Darstellung seit Registrierung
- Pfad: *Meine Entwicklung* -> *Meine Historie* -> *IDD Anrechnungszeit*



Erklärung Erfüllung Weiterbildungsverpflichtung (IHK)

- Download der Erklärung über die Erfüllung der Weiterbildungsverpflichtung zur IHK-Meldung (§34d Abs. 9 Satz 2 GewO i.V.m. §7 Abs. 1 VersVermV)



Download & E-Mail.

Download von Zertifikaten

- Nach erfolgreichem Abschluss einer Maßnahme kann das entsprechende Zertifikat direkt heruntergeladen werden
- Pfad: *Meine Entwicklung* -> *Meine Maßnahmen* -> *jeweilige Maßnahme* -> *Zertifikat herunterladen*

E-Mail

- Die E-Mail Adresse fungiert als eindeutiges Identifikationsmerkmal auf der Lernplattform
- Nur bei Verwendung der identischen/bisherigen Email-Adresse werden Sie Ihr persönliches Weiterbildungskonto mit den jeweiligen Maßnahmen aus 2019 einsehen können



Bei Rückfragen:



Lernplattform@helvetia.de